Formazione

I C EVAN GORGA BROCCOSTELLA
Prot. 0003844 del 10/11/2022
VII-5 (Uscita)

# SMART Board® interattive

**Abbraccia la semplicità.**
**Crea connessioni.**
**Coinvolgi.**



# Pronto a migliorare la didattica attiva nelle tue aule?

**Ti interessa conoscere ogni dettaglio sui prodotti smart? Ti piacerebbe avere un supporto professionale quando stai utilizzando un monitor interattivo SMART?**

SMART ha creato un Training Hub a disposizione delle scuole che hanno adottato le soluzioni SMART. In SMART siamo coscienti che per avvalersi di  strumenti didattici più innovativi occorre imparare a conoscerli e a utilizzarli nelle diverse situazioni didattiche.

Grazie ai nostri corsi potrai conoscere e approfondire il funzionamento delle soluzioni SMART. Ogni corso è diviso in sezioni, in ognuna delle quali vengono illustrati alcuni aspetti del monitor interattivo. Inoltre potrai trovare anche delle risorse allegate per accompagnarti nell'uso dei prodotti.

Seguire i nostri corsi non ti porterà via molto tempo,  i video che ti proponiamo avranno come obiettivo principale conoscere i prodotti SMART Board per usarli in modo efficace.

## Approfittare di questa opportunità è facile:

- Se sei una scuola, invia una email a **info@formazione-smart.it** allegando e compilando questo file excel,  con i dati degli interessati ai corsi SMART e ogni utente riceverà una email per l`accesso al Training Hub SMART.

- Se un singolo professore è interessato al Training Hub, basterà accedere a **https://go.smarttech.com/formazione**, e compilare il formulario. L`utente, riceverà un`email con le credenziali per accedere al portale e cominciare i corsi formativi.

# Ecco gli step da seguire per l`accesso al Training Hub SMART:

Invia una email con un file excel allegato e completo di tutti i dati degli iscritti, o semplicemente accedi a **https://go.smarttech.com/formazione** per compilare il formulario d`accesso al portale.

Gli iscritti riceveranno una email di conferma per accedere al Training Hub e potranno cosí cominciare i corsi **(importante: all`inizio il sistema chiederá un cambio di password).**

Ogni corso avrà un limite di durata di 3 mesi, entro il quale il corso deve essere completato.

Vi ricordiamo che l`accesso al portale è permesso a un solo utente iscritto

**Scarica il file excel**

**Formulario d`accesso**

# Training Hub

## Interfaccia

### Dashboard

Dalla Dashboard si accede alle varie opzioni del menù principale, come il **profilo** personalizzabile, i **messaggi** ricevuti, i **voti** dei corsi completati, il **calendario**, l'area riservata ai tuoi **file** e naturalmente i **corsi disponibili.**

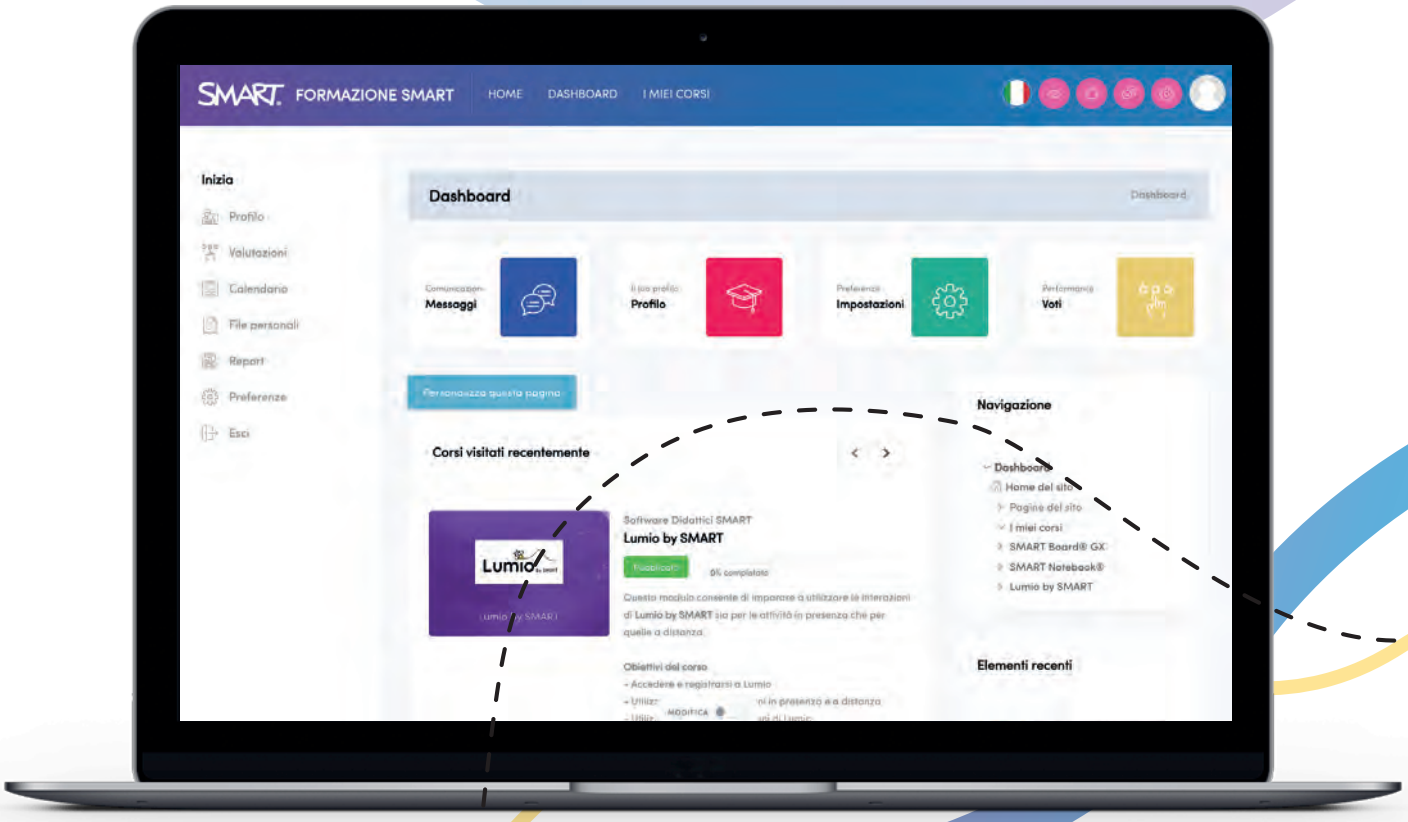

# Corsi

All`interno dei corsi potrai scegliere se aprire le varie sezioni, guardare i video o segnare il corso come completato.

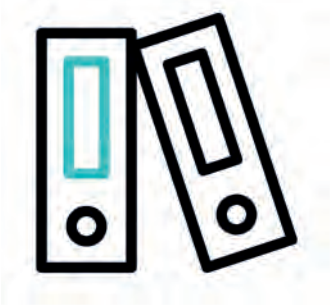

## Aprire le sezioni

Il corso è diviso in sezioni per semplificarne la visione. Espandendo la sezione sarà disponibile il materiale inerente la tematica trattata.



## Guarda i video corsi

Guarda i video. Spesso troverai del materiale allegato o dei link per approfondire gli argomenti.

## Segna come completato

Ricordati di mettere la spunta dopo ogni visione del materiale, per poter verificare le tue attività.

# Video Corso

Ogni video è stato registrato accuratamente dal prof. Mattia Davì, docente di scuola secondaria, formatore e ricercatore. È stata rispettata una corretta cronologia nello sviluppo degli argomenti che aiuterà a non perdere mai l'attenzione e a provare contemporaneamente la vostra soluzione SMART.

# Contenuto didattico e corsi disponibili

L'obiettivo dei video corsi sarà conoscere le soluzioni SMART Board® per poterle usare in modo efficace nella didattica curricolare.

## Corsi disponibili

Questo modulo consente di imparare a gestire, sia dal punto di vista tecnico che da quello didattico, il monitor interattivo **SMART** Board® GX.

**Obiettivi del corso**

- Conoscere il funzionamento del monitor SMART Board® GX.
- Utilizzare le principali APP quali lavagna, browser, video, ecc.
- Gestire i file tramite il file management e una chiavetta USB con il monitor.
- Collegare un device al monitor SMART Board® GX (notebook, tablet o smartphone).
- Gestire le principali impostazioni del monitor.

Questo modulo consente di imparare a gestire, sia dal punto di vista tecnico che da quello didattico, il monitor interattivo **SMART** Board® MX-V3.

**Obiettivi del corso**

- Conoscere il funzionamento del monitor interattivo SMART Board® MX-V3.
- Utilizzare le principali APP quali lavagna, browser, video, ecc.
- Utilizzare la funzione DEEP FREEZE.
- Utilizzare il file management e una chiavetta USB con il monitor.
- Collegare un device al monitor SMART Board® MX-V3 (notebook, tablet o smartphone).
- Gestire le principali impostazioni del monitor interattivo.

# Corsi disponibili

Questo modulo consente di imparare ad utilizzare il software didattico **SMART** Notebook® per la progettazione delle lezioni.

**Obiettivi del corso**

- Installare e conoscere l'interfaccia di SMART Notebook® Basic.
- Conoscere l'interfaccia grafica di SMART Notebook®.
- Utilizzare le principali funzioni di SMART Notebook®.
- Progettare una lezione con SMART Notebook®.
- Utilizzare una lezione progettata con SMART Notebook® sui monitor interattivi SMART Board®.




Questo modulo consente di imparare ad utilizzare il software didattico **SMART** Notebook® per la progettazione delle lezioni.

**Obiettivi del corso**

- Installare e conoscere l'interfaccia di SMART Notebook® Basic.
- Conoscere l'interfaccia grafica di SMART Notebook®.
- Utilizzare le principali funzioni di SMART Notebook®.
- Progettare una lezione con SMART Notebook®.
- Utilizzare una lezione progettata con SMART Notebook® sui monitor interattivi SMART Board®.



# Struttura dei corsi

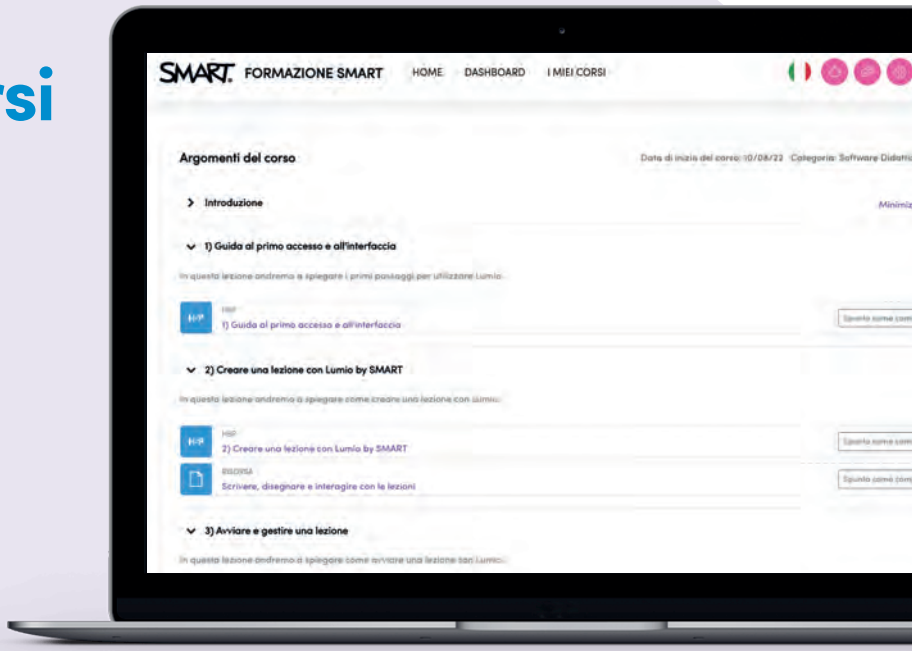


## Panoramica del corso

- Introduzione al corso
- Lezioni video-formative
- Risorse importanti

## Argormenti del corso

- Contenuto/video
- Data d'inzio
- Categoria: es. Monitor Interattivi SMART Board

## Cosa dicono i docenti

Impressioni dei docenti che hanno completato il corso

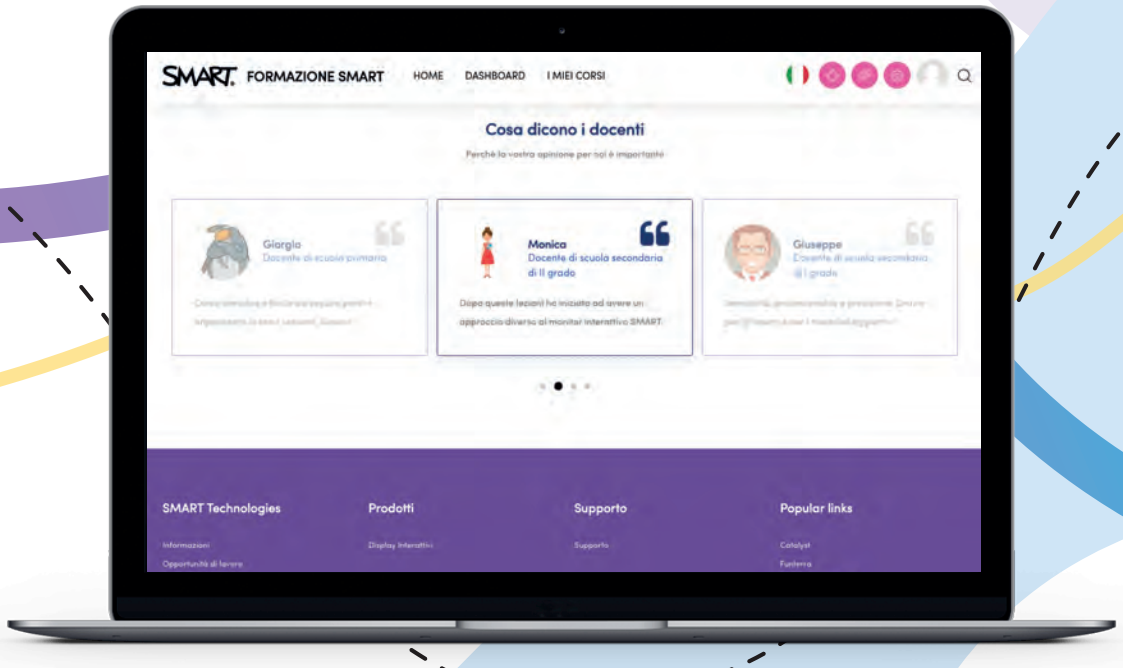

# Per iscriverti alla nostra newsletter **clicca qui**

**Iscriviti alla newsletter**

Riceverai aggiornamenti sulle novità  riguardo ai monitor e agli altri dispositivi e software didattici di SMART.

Inoltre non dimenticare di iscriverti al **canale YouTube.**

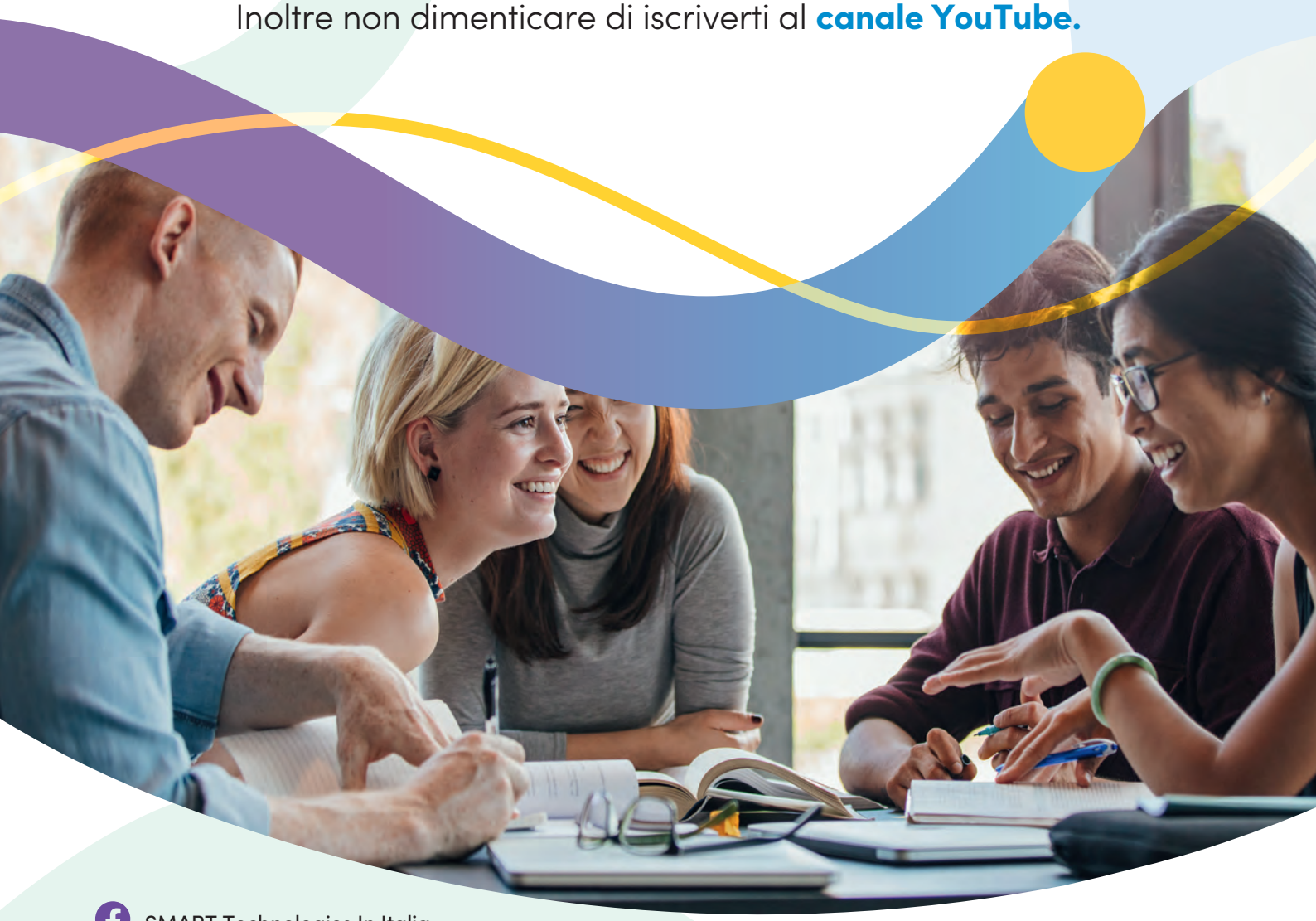

SMART.Technologies.In.Italia

SMART_Tech

lumiosocial

smart-technologies

**https://go.smarttech.com/formazione**

SMART®